
.....

.....

.....

.....

.....

.....

.....

.....

.....

.....

.....

.....

.....

.....

.....

.....

.....

.....

.....

.....

.....

.....

.....

.....

.....

.....

.....

.....

.....

.....

.....

.....

.....

.....

.....

.....

.....

.....

.....

.....

.....

.....

.....

.....

.....

.....

第一步，获取《个人所得税专项附加扣除信息表》.....

第二步，填写《个人所得税专项附加扣除信息表》.....

第三步，提交《个人所得税专项附加扣除信息表》.....

第四步，计算扣缴税款并向税务机关办理全员全额明细申报.....

— \



二、专 加扣 政策的条件和标准

)

▶ **扣除标准和方式** / 每个子女，每月可扣除 1000 元。

50%

或

100%

父母分别按扣除标准的 50% 扣除

一方按扣除标准的 100% 扣除

注：扣除方式在一个年度不能改变。

▶ **政策享受期限**

学前教育

- 子女年满 3 周岁的当日至小学入学前一日

全日制学历教育


- 取得学籍、学籍未变、取得相应学历学位的期间

注：享受期限包括因疾病或其他非主观原因休学但学籍继续保留的期间，以及施教机构按规定组织实施的寒暑假等假期。





提 的是，



如果您
以确定 己的住房 款是否符合扣 条件，可以 查
款合同（协 ），或 向办理 款的 、住房公积 中
心咨 等方式确 。



► 房屋贷款条件

- 本人及其配偶须为中国大陆居民，且须连续缴纳住房公积金满6个月，且须连续缴纳住房公积金满6个月，且须连续缴纳住房公积金满6个月，且须连续缴纳住房公积金满6个月。
- 本人及其配偶须有稳定的职业和收入，信用记录良好。
- 本人及其配偶只能享受一次首套住房贷款利息扣除，且本人及其配偶已经申请享受此项扣除的，不能同时享受住房租金扣除。

【扣 标准】

【扣 方式】

▶ 扣除标准和方式

1 独生子女

- 按照每月 2000 元标准定额扣除

2 非独生子女

- 需与兄弟姐妹分摊每月 2000 元的扣除额度，但每人分摊的额度不能超过每月 1000 元

分摊方式

平均分摊

指定分摊

约定分摊

三、专 加扣 政策的操作和方法



第一步，获取《个人所得税专项附加扣除信息表》

【扣 端下 地址： -

- - 】



第二步，填写《个人所得税专项附加扣除信息表》

个人所得税专项附加扣除信息表

填报日期： 年 月 日 扣除年度： 年

纳税人姓名： 纳税人识别号： □□□□□□□□□□□□□□□□

纳税人信息	手机号码	电子邮箱	配偶情况 <input type="checkbox"/> 有配偶 <input type="checkbox"/> 无配偶
	联系地址	配偶姓名	
扣缴人信息	单位名称	证件类型	证件号码

一、子女教育

较上次报送信息是否发生变化： 首次报送（请填写全部信息） 无变化（不需重新填写） 有变化（请填写发生变化项目的信息）

子女	姓名	身份证件类型	身份证件号码
1	张明	居民身份证	110101199001010001
2	张华	居民身份证	110101199001010002

二、继续教育

较上次报送信息是否发生变化： 首次报送（请填写全部信息） 无变化（不需重新填写） 有变化（请填写发生变化项目的信息）

教育项目	教育项目所属国家（地区）	当前继续教育期间时间	学历（学位）继续教育扣除	职业资格继续教育扣除
在职研究生教育	中国	2023-01-01	<input type="checkbox"/> 是 <input type="checkbox"/> 否	<input type="checkbox"/> 是 <input type="checkbox"/> 否

三、住房贷款利息

较上次报送信息是否发生变化： 首次报送（请填写全部信息） 无变化（不需重新填写） 有变化（请填写发生变化项目的信息）

房屋信息	住房坐落地址	产权证号/不动产登记号/商品房买卖合同号/预售合同号	本人是否首套住房	是否满首套住房贷款，且婚后首套住房30%
房屋地址	北京市昌平区回龙观镇	京房权证昌字第1234号	<input type="checkbox"/> 是 <input type="checkbox"/> 否	<input type="checkbox"/> 是 <input type="checkbox"/> 否
房贷信息	公积金贷款/贷款合同编号	贷款期限（月）	首次还款日期	贷款银行
公积金贷款	京12345678901234567890	360	2023-01-01	建设银行

四、住房租金

较上次报送信息是否发生变化： 首次报送（请填写全部信息） 无变化（不需重新填写） 有变化（请填写发生变化项目的信息）

住房信息	住房坐落地址	产权证号/不动产登记号/商品房买卖合同号/预售合同号	本人是否首套住房	是否满首套住房贷款，且婚后首套住房30%
房屋地址	北京市昌平区回龙观镇	京房权证昌字第1234号	<input type="checkbox"/> 是 <input type="checkbox"/> 否	<input type="checkbox"/> 是 <input type="checkbox"/> 否
租房信息	租房合同编号	租房期限（月）	首次租房日期	租房银行
租房合同	京12345678901234567890	360	2023-01-01	建设银行

五、赡养老人

较上次报送信息是否发生变化： 首次报送（请填写全部信息） 无变化（不需重新填写） 有变化（请填写发生变化项目的信息）

赡养老人	赡养老人姓名	赡养老人身份证件类型	赡养老人身份证件号码
1	张德胜	居民身份证	110101199001010001
2	张淑芬	居民身份证	110101199001010002

六、大病医疗

较上次报送信息是否发生变化： 首次报送（请填写全部信息） 无变化（不需重新填写） 有变化（请填写发生变化项目的信息）

大病医疗	大病医疗名称	大病医疗费用扣除时间	大病医疗费用扣除金额
1	重大疾病	2023-01-01	10000

七、其他

较上次报送信息是否发生变化： 首次报送（请填写全部信息） 无变化（不需重新填写） 有变化（请填写发生变化项目的信息）

其他	其他名称	其他费用扣除时间	其他费用扣除金额
1	其他项目	2023-01-01	10000

扣缴时暂不填写本栏，次年汇算清缴时填报。

有符合子女教育扣除条件的，填写本栏。

有符合继续教育扣除条件的，填写本栏。

有符合住房贷款利息扣除条件的，填写本栏。

扣缴时暂不填写本栏，次年汇算清缴时填报。

日常工资、薪金所得扣除

专项附加扣除信息采集表-子女教育支出

政策适用条件:

1. 有子女符合以下两个条件之一: (1) 扣除年度有子女满3岁且处于小学入学前阶段; (2) 扣除年度有子女正接受全日制学历教育。
2. 同一子女的父亲和母亲扣除比例合计不超过100%。

不符合上述条件者请勿填写本页, 否则可能导致政策适用错误, 影响个人纳税信用甚至违反税收法律。

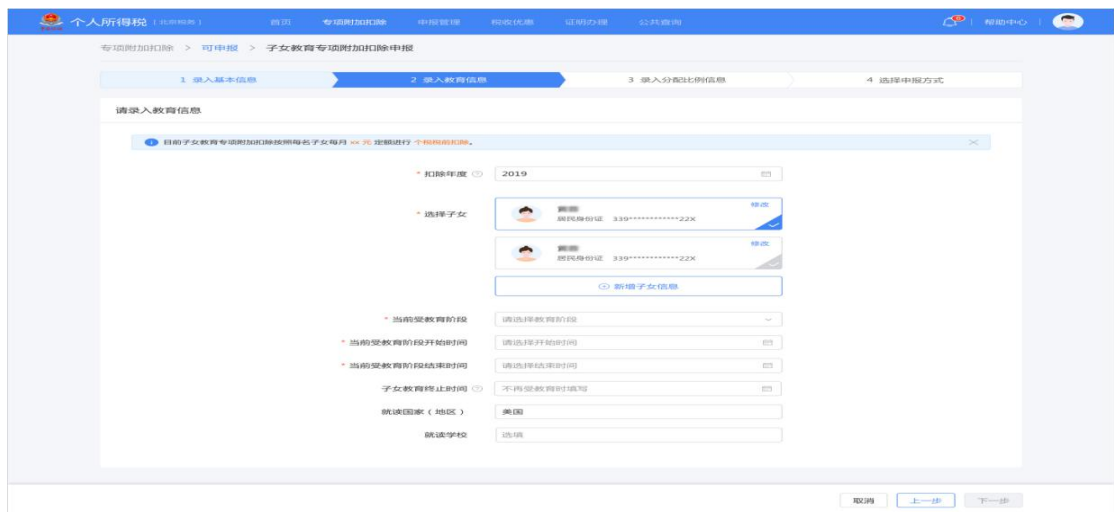
序号	*子女姓名	*身份证件类型	*身份证件号码	*出生日期	*国籍(地区)	*当前受教育阶段	*当前受教育阶段起始时间	当前受教育阶段结束时间	教育终止时间	*当前就读国家(地区)	*当前就读学校	*本人扣除比例
1												
2												
3												
4												





WEB 端





个人所得税 [浙江地税] 首页 专项附加扣除 申报管理 税收优惠 证明办理 公众查询

专项附加扣除 > 可申报 > 子女教育专项附加扣除信息录入

录入基本信息
 录入子女信息
 3 设置与配偶的分配方式
 4 选择扣缴义务人

请设置与配偶的分配方式

有配偶

请填写真实配偶信息，并选择跟配偶的扣除分配比例。

无配偶

请据实选择分配比例。

*** 配偶信息**

姓名: [模糊]

居民身份证: 340*****490

去修改

分配方式 ^①

全部由我扣除
 夫妻平分扣除

个人所得税 [浙江地税] 首页 专项附加扣除 申报管理 税收优惠 证明办理 公众查询

专项附加扣除 > 可申报 > 子女教育专项附加扣除信息录入

录入基本信息
 录入子女信息
 设置与配偶的分配方式
 4 选择扣缴义务人

请选择申报方式

通过扣缴义务人申报 生效快

您本次填写的扣除信息将会发送给您指定的扣缴义务人，由扣缴义务人在为您做预扣预缴申报时进行扣除。

综合所得自行申报

您本次提交后，可以在次年3月1日至6月30日内向税务机关办理汇算清缴申报（《综合所得年度自行申报》）时扣除。

选择您的扣缴义务人 杭州[模糊]有限公司

[模糊]有限公司

[+ 添加扣缴义务人（工作单位）](#)



%

%



%

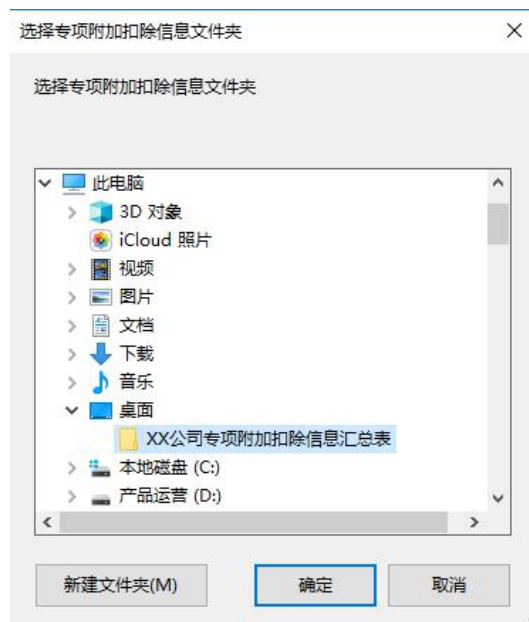
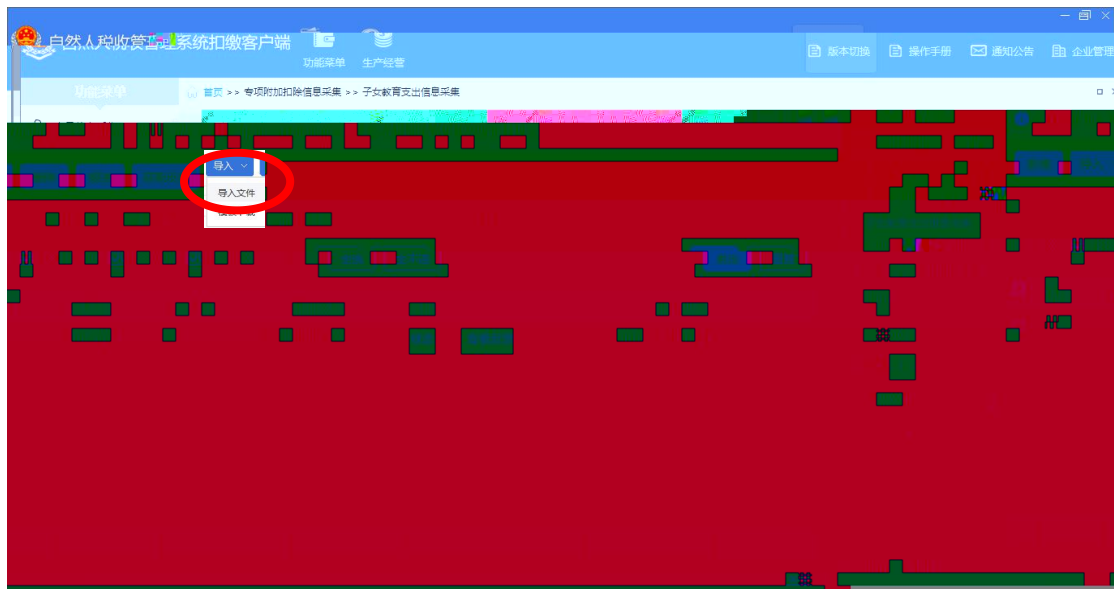
%

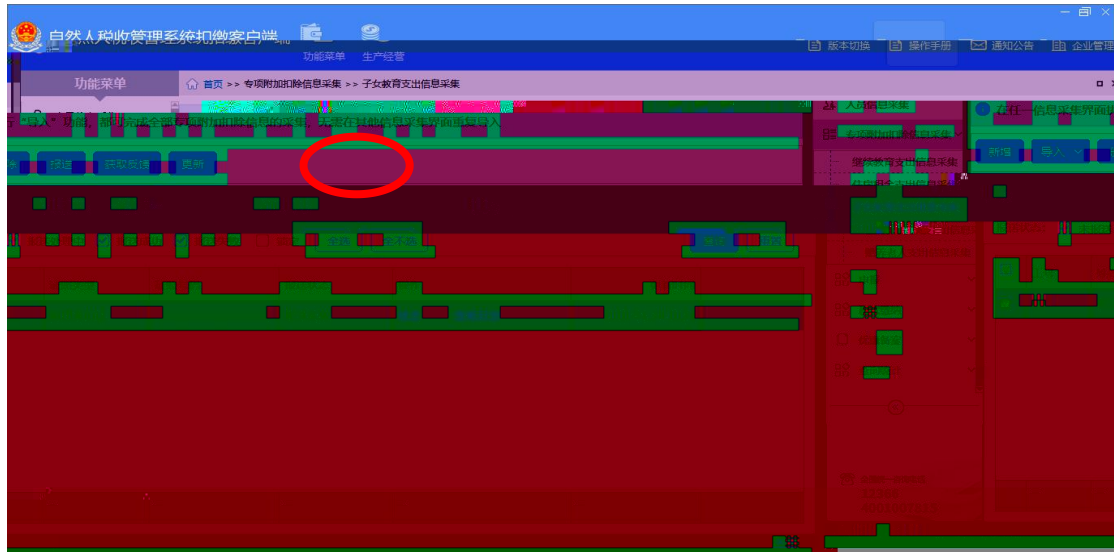
()

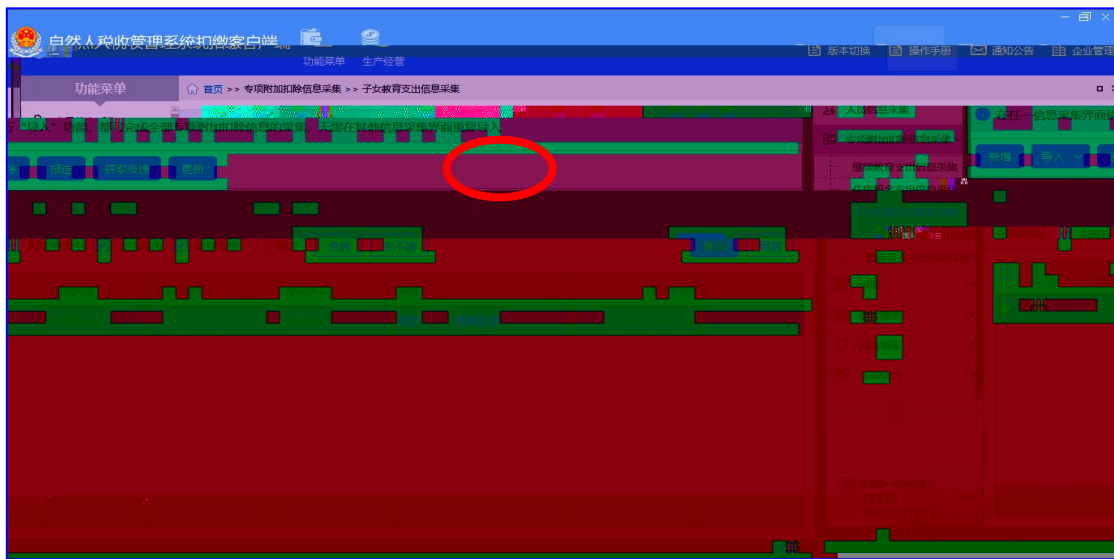
)

第三步，提交《个人所得税专项附加扣除信息表》









第四步，计算扣缴税款并向税务机关办理全员全额明细申报

请在此键入您自己的内容

一、填 知


18

/

二、用 围

三、各栏填写 明





50%

()

)
